PASSO A PASSO INSCREVA-SE NO ENCCEJA 2021

Chegou a tão sonhada hora de realizar a prova, depois de assistir suas aulas online, você deve se inscrever no Encceja, pois essa é a prova do governo federal que te dá a segurança de um diploma válido.

1° passo: Acesse site encceja nacional pelo link: **http://enccejanacional.inep.gov.br/encceja/#!/inicial**

2° passo: Clique no botão Inscrição 2021
(pode ver essa opção somente durante o período de inscrição 11/01 – 22/01 de 2021)

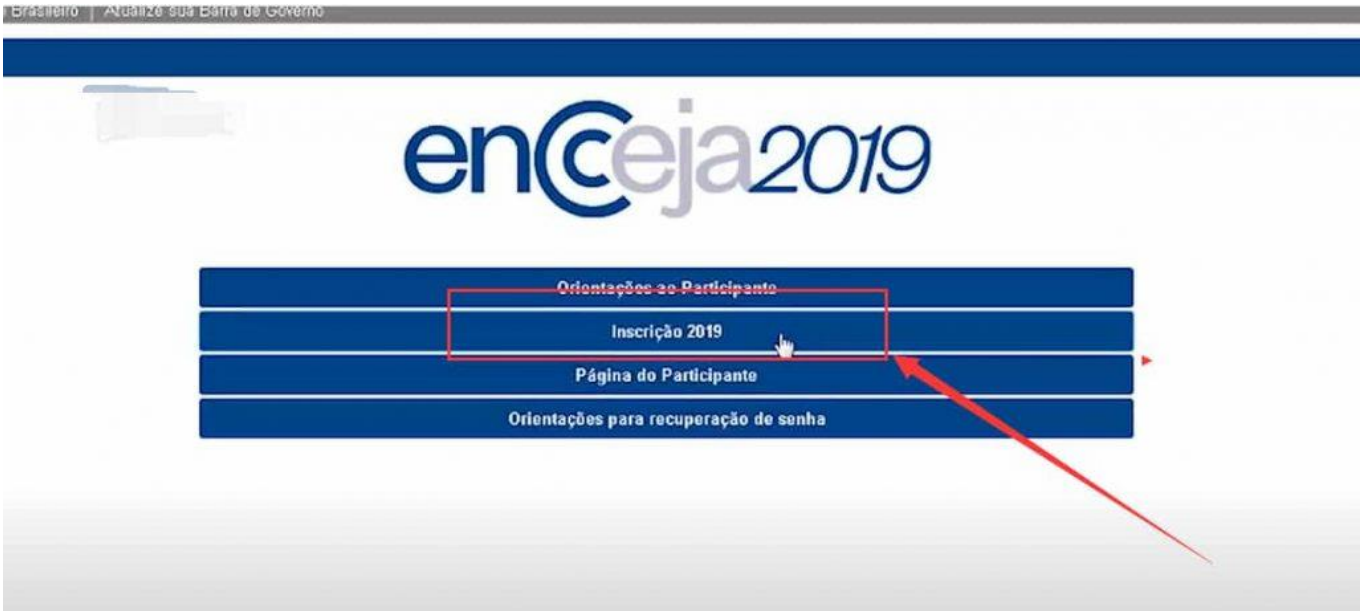

3° passo: Deve informar seu CPF e data de nascimento, além de resolver o desafio para comprovar que você não é robô. Depois, clique em botão enviar.

4° passo: Chegará na tela de dados pessoais, uns campos são preenchidos automaticamente, deve poder você pode alterar os campos e lembre que os campos com asterisco são obrigatórios.

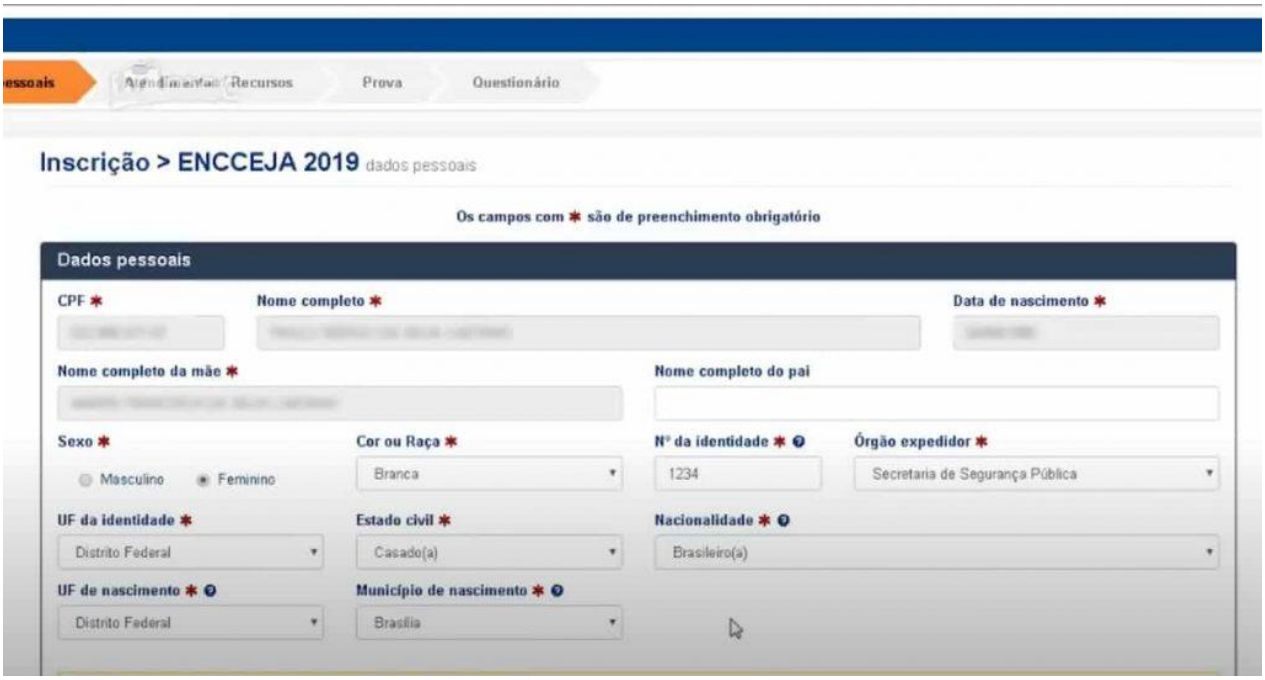

Em seguida, o candidato deve preencher o CEP, endereço completo, como mostrando na foto seguinte:

5° passo: Solicitar atendimento especializado para fazer a prova. Se você precisar de atendimento especializado, deve escolher: SIM. Caso não necessite, escolha NÃO. Atendimento especializado é oferecido para candidatos das seguintes condições:

- SURDO
- CEGUEIRA
- DEFICIÊNCIA AUDITIVA
- BAIXA VISÃO
- DEFICIÊNCIA FÍSICA
- AUTISMO
- DISCALCULIA
- CEGUEIRA
- SURDEZ
- VISÃO MONOCULAR
- DEFICIÊNCIA MENTAL OU INTELECTUAL
- DISLEXIA
- DÉFICIT DE ATENÇÃO

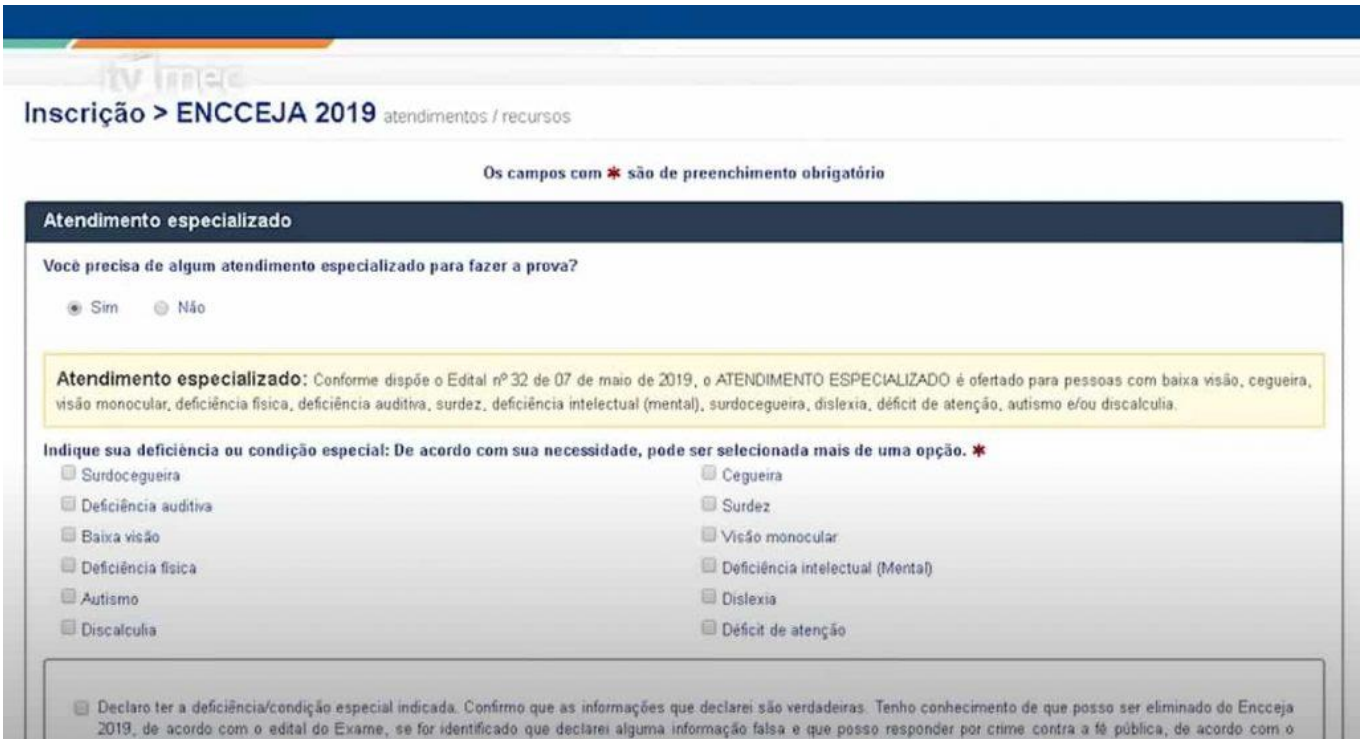

6° passo: De acordo com a sua necessidade, pode selecionar mais de uma opção de auxílio/recurso

- TRADUTOR-INTERPRETE LIBRAS
- LEITURA LABIAL
- TEMPO ADICIONAL
- OU NÃO NECESSITO DE NENHUM RECURSO

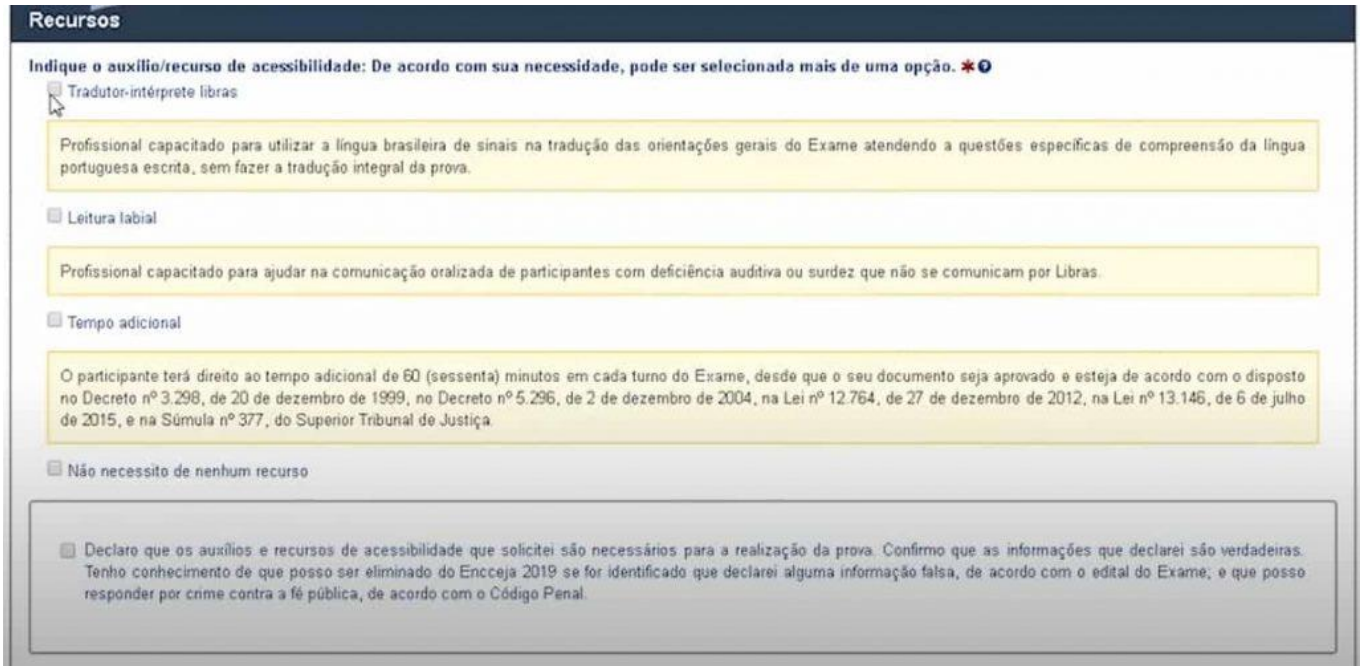

7° passo: Agora, estamos entrando nos passos mais importantes. Primeiro, o candidato deve selecionar em qual nível de ensino que quer buscar a certificação de conclusão ou proficiência parcial, tem duas opções, mas **você de escolher ENSINO MÉDIO, independente se por exemplo você parou na 6º série, escolha ENSINO MÉDIO para concluir tudo de uma ÚNICA VEZ**:

*** ENSINO MÉDIO (PELO MENOS 18 ANOS ATÉ 25 DE ABRIL DE 2021)**

Não tem como selecionar ambos.

Além disso, lembrando que pode selecionar 1 ou mais de 1 prova para fazer (se for sua primeira vez fazer encceja). Ou, você passou umas provas nas edições anteriores, agora nessa tela, só tem provas que reprovou que aparecem aqui para sua seleção.

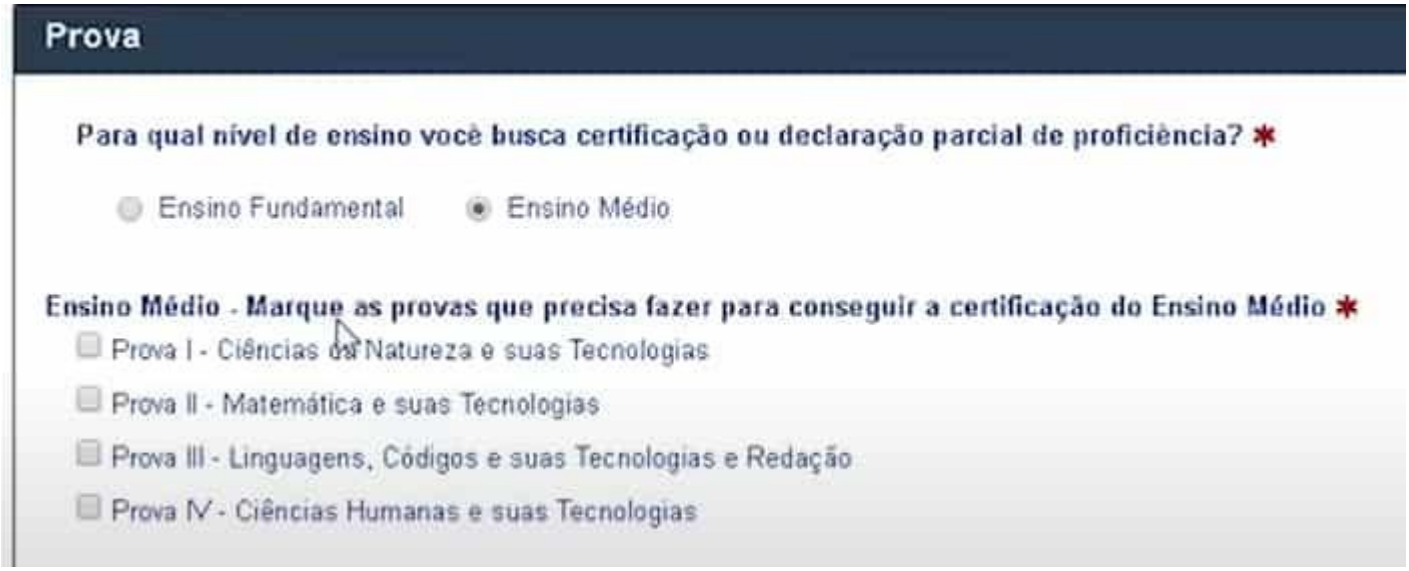

8° passo: E **cidade de prova, escolhe a UF e município. Isso é muito importante**, porque, cada ano, muitos candidatos reclamam que o local da prova fica longe. Selecione com muita prudência.

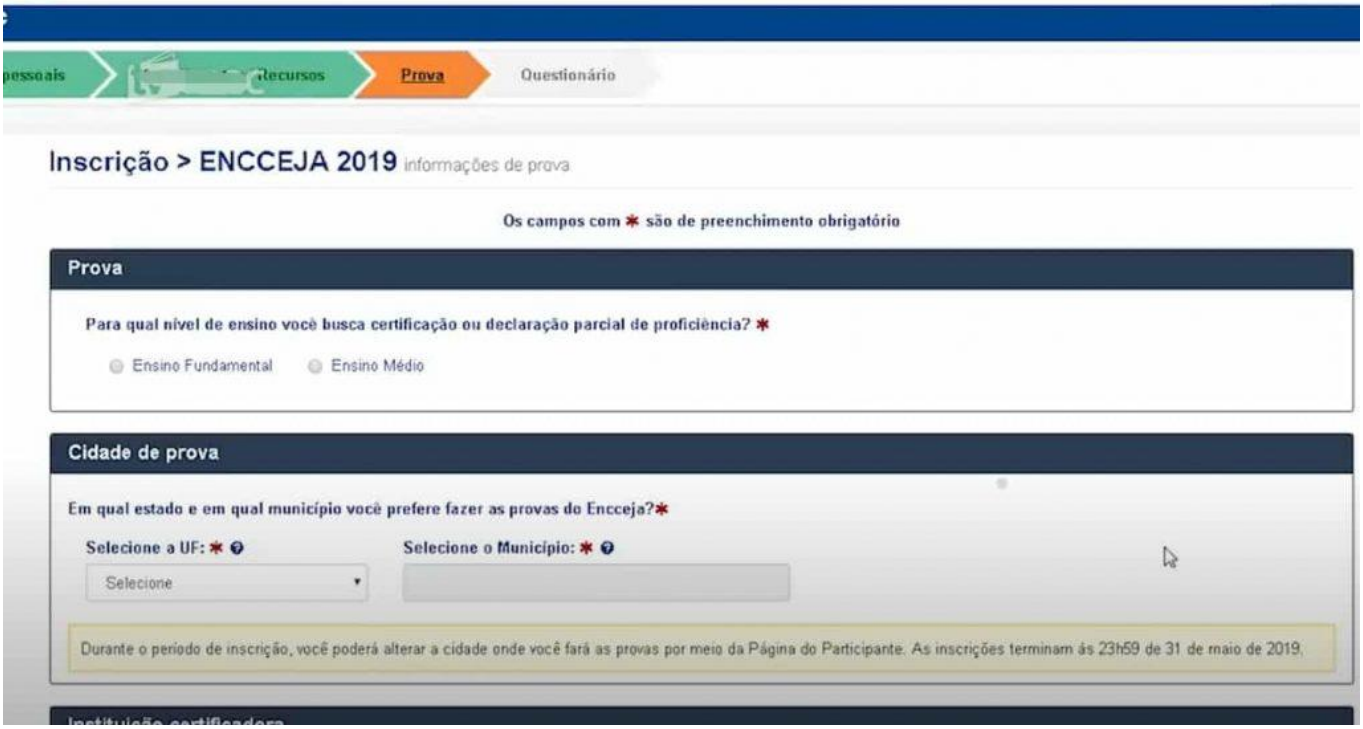

9° passo: Selecione a instituição certificadora. Isso também é muito importante. Muitos candidatos não sabem onde emitir sua certificação depois de passar todas as provas. Então, aqui neste passo, você selecionar a instituição certificadora para você ir a pegar seu certificado encceja ou certificado de proficiência parcial.

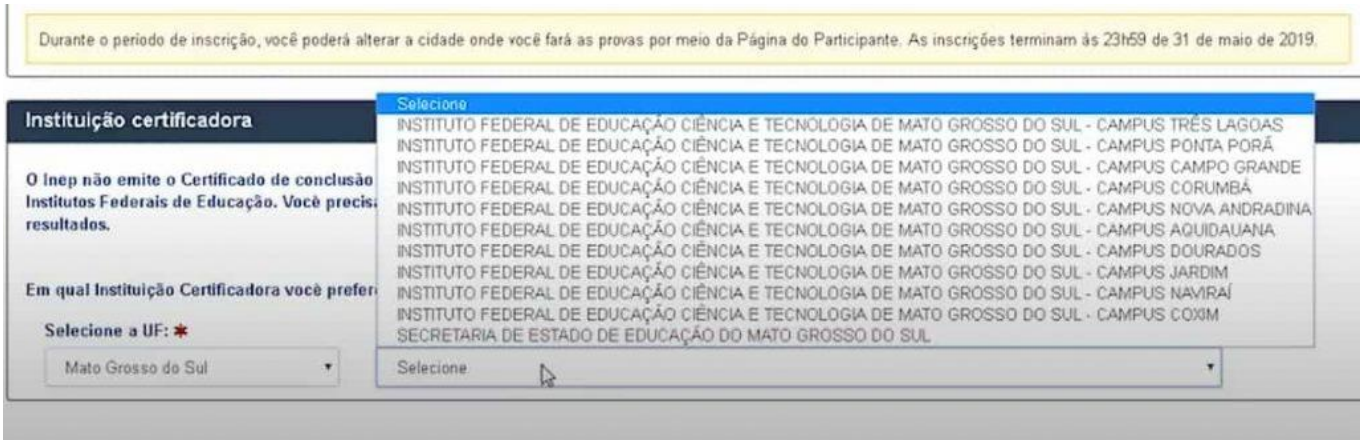

10° passo: Responda um questionário socioeconômico, todas as questões são obrigatórias.

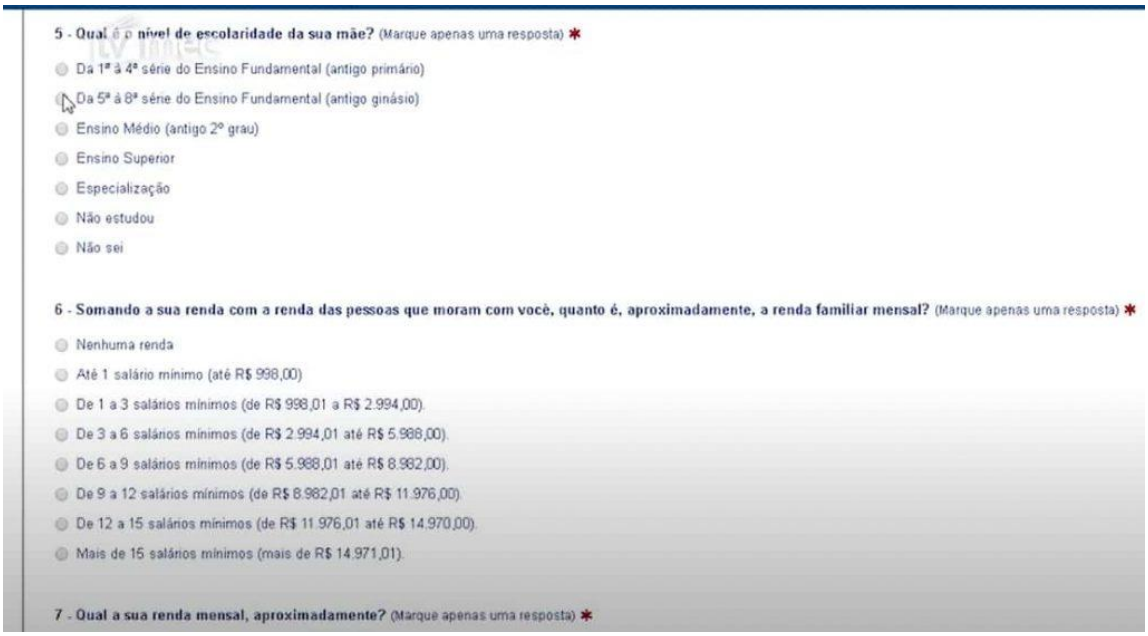

5 - Qual é o nível de escolaridade da sua mãe? (Marque apenas uma resposta) *

- Da 1ª à 4ª série do Ensino Fundamental (antigo primário)
- Da 5ª à 8ª série do Ensino Fundamental (antigo ginásio)
- Ensino Médio (antigo 2º grau)
- Ensino Superior
- Especialização
- Não estudou
- Não sei

6 - Somando a sua renda com a renda das pessoas que moram com você, quanto é, aproximadamente, a renda familiar mensal? (Marque apenas uma resposta) *

- Nenhuma renda
- Até 1 salário mínimo (até R$ 998,00)
- De 1 a 3 salários mínimos (de R$ 998,01 a R$ 2.994,00).
- De 3 a 6 salários mínimos (de R$ 2.994,01 até R$ 5.988,00).
- De 6 a 9 salários mínimos (de R$ 5.988,01 até R$ 8.982,00).
- De 9 a 12 salários mínimos (de R$ 8.982,01 até R$ 11.976,00).
- De 12 a 15 salários mínimos (de R$ 11.976,01 até R$ 14.970,00).
- Mais de 15 salários mínimos (mais de R$ 14.971,01).

7 - Qual a sua renda mensal, aproximadamente? (Marque apenas uma resposta) *

11° passo: Informe seus dados de contato. Inclusive Telefone fixo, celular, e seu E-mail de contato. E depois, deve cadastrar uma senha de 6 a 10 caracteres. Senha deve ter maiúsculas e minúsculas. Também pode usar números. E anote a senha cadastrada, porque no futuro precisará dessa senha para poder:

- alterar os dados da inscrição (somente durante período de inscrição)
- acompanhar sua inscrição
- acessar cartão de confirmação, consulta local da prova
- consultar seu resultado

Os campos com * são de preenchimento obrigatório

Contato

Participante,

Informe seus dados de contato corretamente e mantenha-os atualizados. Só assim o Inep conseguirá entrar em contato com você. Além disso, a recuperação de senha, no caso de esquecimento, só pode ser concluída por meio de e-mail. É obrigatório informar pelo menos um contato telefônico (fixo ou celular).

Telefone fixo * (61) 2345-6788 | Celular | Confirmar celular

E-mail * | Confirmar e-mail *

Senha

Cadastre uma senha de 6 a 10 caracteres. A senha precisa ter letras maiúsculas e minúsculas. Além de letras podem ser usados números.

Essa senha será utilizada durante todo o Encceja 2019. Com ela você poderá acompanhar sua inscrição, acessar o Cartão de Confirmação de Inscrição e, posteriormente, ver seus resultados.

Atenção: A senha de acesso ao sistema é pessoal e não deve ser repassada para outra pessoa. Anote a senha em um lugar seguro.

Senha: *

12° passo: Agora você concluiu sua inscrição e vê a tela: inscrição concluída com sucesso.
E confirmação dos dados. Lembre que a inscrição é gratuita, não precisa pagar nenhuma taxa de inscrição. (Exceto que você inscreveu no encceja 2019 e não comparecereu, não justificou sua ausência, ou com sua justificativa reprovada, você terá pagar R$40 de taxa de ressarcimento.)
Nesta tela, pode ver o formulário de inscrição que preencheu.

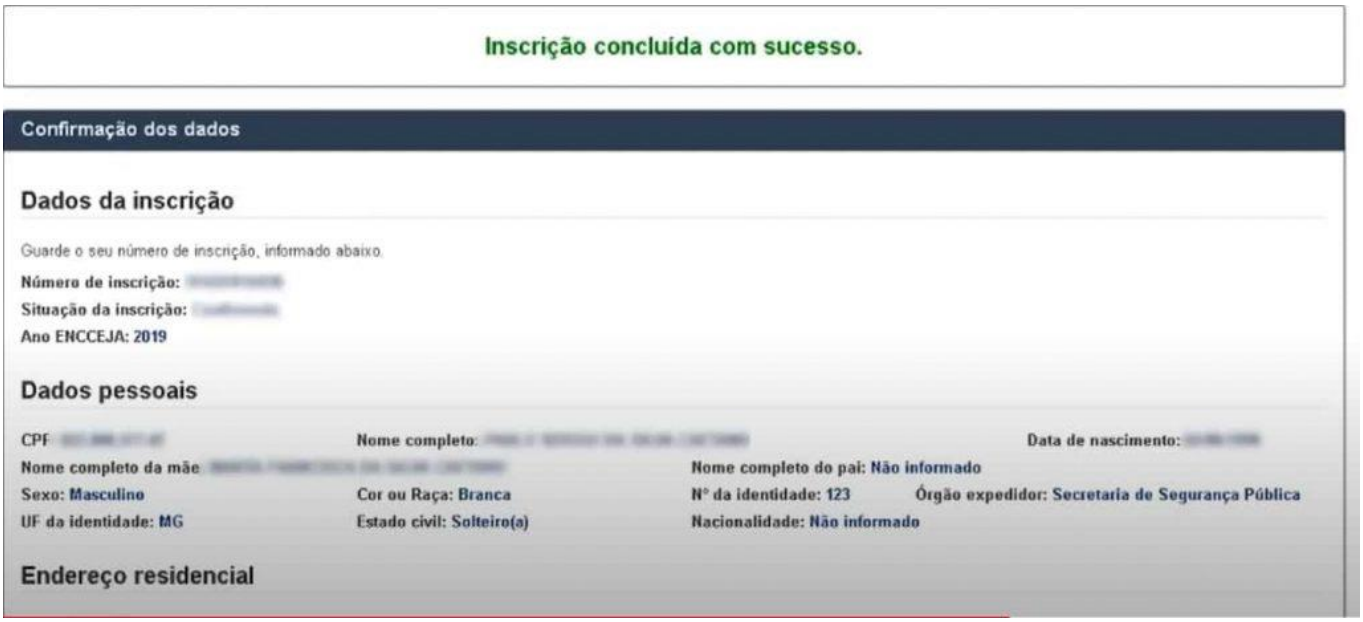

13° passo: Entrar página do participante. Em caso que precisa de acompanhar sua inscrição, alterar dados cadastrados, pode voltar ao site do encceja nacional e entrar assim:



14° passo: Acompanhar inscrição, alterar dados.

PRONTO! Já entendeu como funciona Passo a passo inscreva-se no Encceja 2021? Bom, e lembre do cronograma Encceja 2021:

1. Inscrições abertas: **a partir de 10h do dia 11 às 23h59 do dia 22 de janeiro de 2021 (horário de brasília)**
2. Solicitação de atendimento especializado e recursos: 11 a 22 de janeiro de 2021
3. Prova: 25 de abril de 2021

Manhã:

- Abertura dos portões: 8h
- Fechamento dos portões: 8h45
- Início das provas: 9h
- Término das provas: 13h

Tarde:

- Abertura dos portões: 14h30
- Fechamento dos portões: 15h15
- Início das provas: 15h30
- Término das provas: 20h30

Não sabe como se preparar para as provas? Estudar com apostilas ou fazer simulados das provas anteriores? Recomendamos que todos os candidatos façam simulados. Clique no link abaixo e pode fazer os simulados para todas as provas. São questões verdadeiras das edições anteriores, que podem cair na prova deste ano.

O **Inep** disponibiliza o número de **telefone** 0800 616161 para que você solicite informações e tire suas dúvidas.

Desde já, boa prova.

EQUIPE PRISMA EDUCACIONAL - EAD